








資源物の出し方①		無料	それぞれ分別して種類ごとに出して下さい
新聞類	ひもでしばるか、透明・半透明の袋に入れる	新聞紙・折込チラシ 包装紙・コピー用紙等 ※シュレッダーした紙は燃やせるごみ。	
雑誌類	ひもでしばるか、紙袋に入れる	のり付けされた雑誌又は本	
段ボール類	ひもでしばるか、紙袋に入れる	段ボール・菓子箱等の紙箱 はがき・封筒（窓付き除く）等 ※段ボールの金具やガムテープは取り除く。	
紙パック類	①すすぐ ②開いて乾かす ③しばって出す	牛乳・ジュース・お酒等の 飲料用の紙パック ※アルミ箔が付いている物や汚れた物は燃やせるごみ。	

資源物の出し方②		無料	ひとつの袋(透明・半透明)に入れてもかまいません
アルミ缶		①すすぐ ②つぶす	
スチール缶		①すすぐ	
ビン	<ul style="list-style-type: none"> <li>○飲料のビン（ジュース・お酒類等）</li> <li>○調味料・食品のビン（しょうゆ・みりん・ジャム等）</li> <li>○その他のビン（油・塗料・薬品のビンを除く）</li> </ul>	①すすぐ ②キャップをとる ※キャップは材質によって分別して下さい。 ※油・塗料・薬品のビンは対象外です。 （2ページの「燃えないごみ」を参照）	
ペットボトル		①すすぐ ②キャップとラベルをとる ③つぶす ※キャップとラベルは燃やせないごみ。 ♻️マークの付いた飲料用・調味料等の容器 ※♻️マークが付いている物は燃やせないごみ。	

## 集団資源回収について

集団資源回収とは、ステーション収集とは別に、町内会や育成会等の団体が行う資源回収です。ご自分が所属する団体が資源回収を行っている場合はそちらの回収にもご協力下さい。

対象品目	新聞・雑誌・段ボール 紙パック・一升びん（酒） ビールびん・アルミ缶	集団資源回収を 始めたい方へ	回収実績により奨励金を交付しますので、団体活動の活性化にも繋がります。詳しくは環境対策係（23-2503）にお問い合わせ下さい。
------	--	-------------------	--