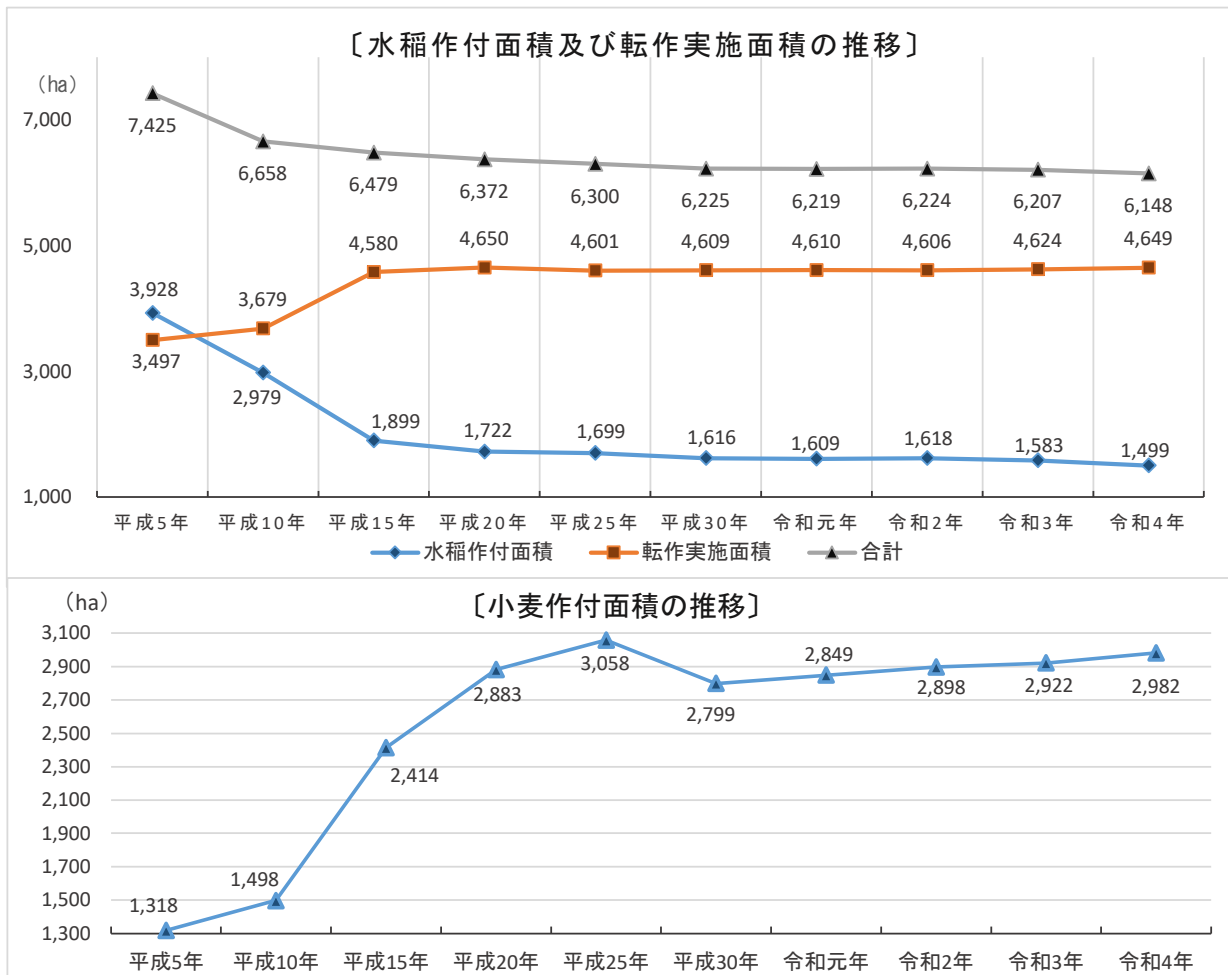


### 3 水稲作付面積及び転作実施面積

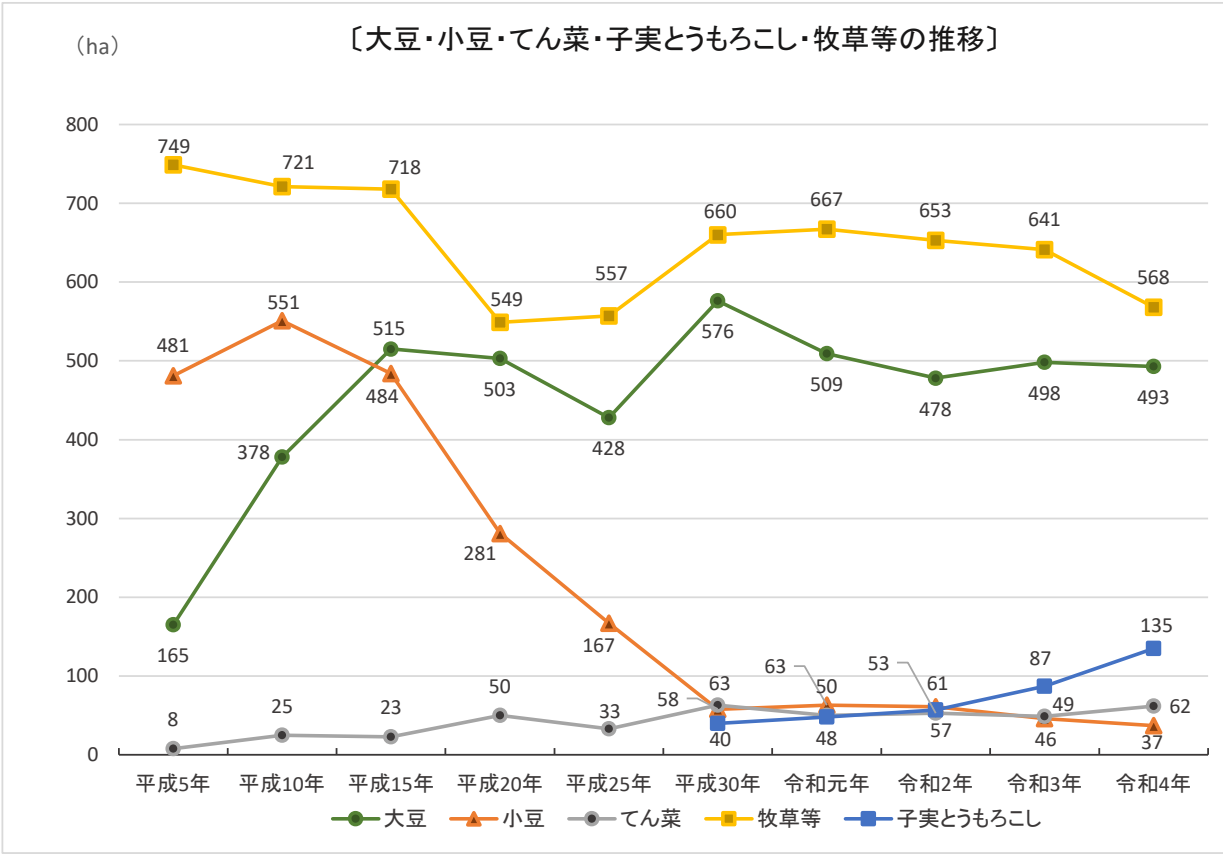
単位:ha

区分 年度	水稲作付面積		転作実施面積	転作作付面積内訳(新規需要米等を除く)								
		うち主食用		小麦	大豆	小豆	てん菜	野菜	花き	牧草等	子実とうもろこし	その他
平成5年	3,928	-	3,497	1,318	165	481	8	-	66	749	-	710
平成10年	2,979	-	3,679	1,498	378	551	25	-	78	721	-	428
平成15年	1,899	1,899	4,580	2,414	515	484	23	61	67	718	-	298
平成20年	1,722	1,722	4,650	2,883	503	281	50	253	81	549	-	50
平成25年	1,699	1,657	4,601	3,058	428	167	33	209	91	557	-	59
平成30年	1,616	1,564	4,609	2,799	576	58	63	277	74	660	40	63
令和元年	1,609	1,542	4,610	2,849	509	63	50	289	69	667	48	67
令和2年	1,618	1,542	4,606	2,898	478	61	53	274	68	653	57	64
令和3年	1,583	1,371	4,624	2,922	498	46	49	266	69	641	87	47
令和4年	1,499	1,339	4,649	2,982	493	37	62	266	69	568	135	37

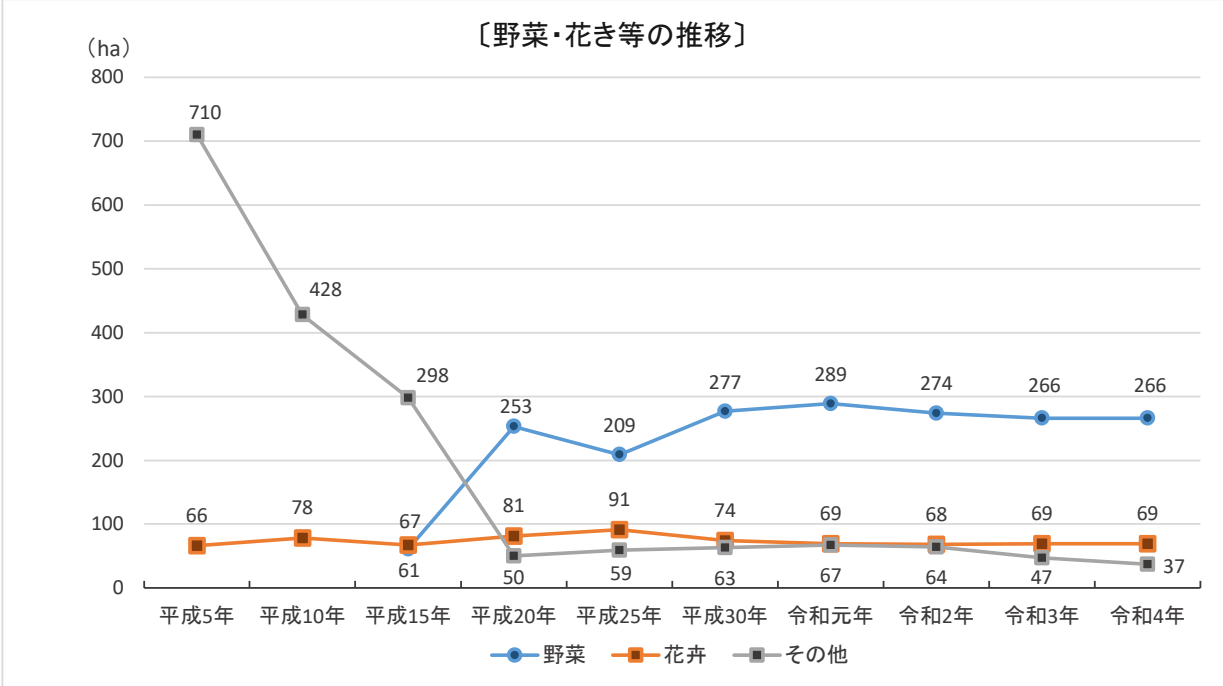
資料:町農務課



当別町の転作実施面積のうち小麦作付面積は、平成30年度以降増加傾向となっています。



当別町の転作作付面積のうち、子実とうもろこしは増加傾向となっています。また、大豆は令和元年度以降500ha前後となっています。



野菜の作付面積は、令和元年度をピークに減少傾向となっています。  
花きの面積の算定方法は、平成27年度から変更となっています。