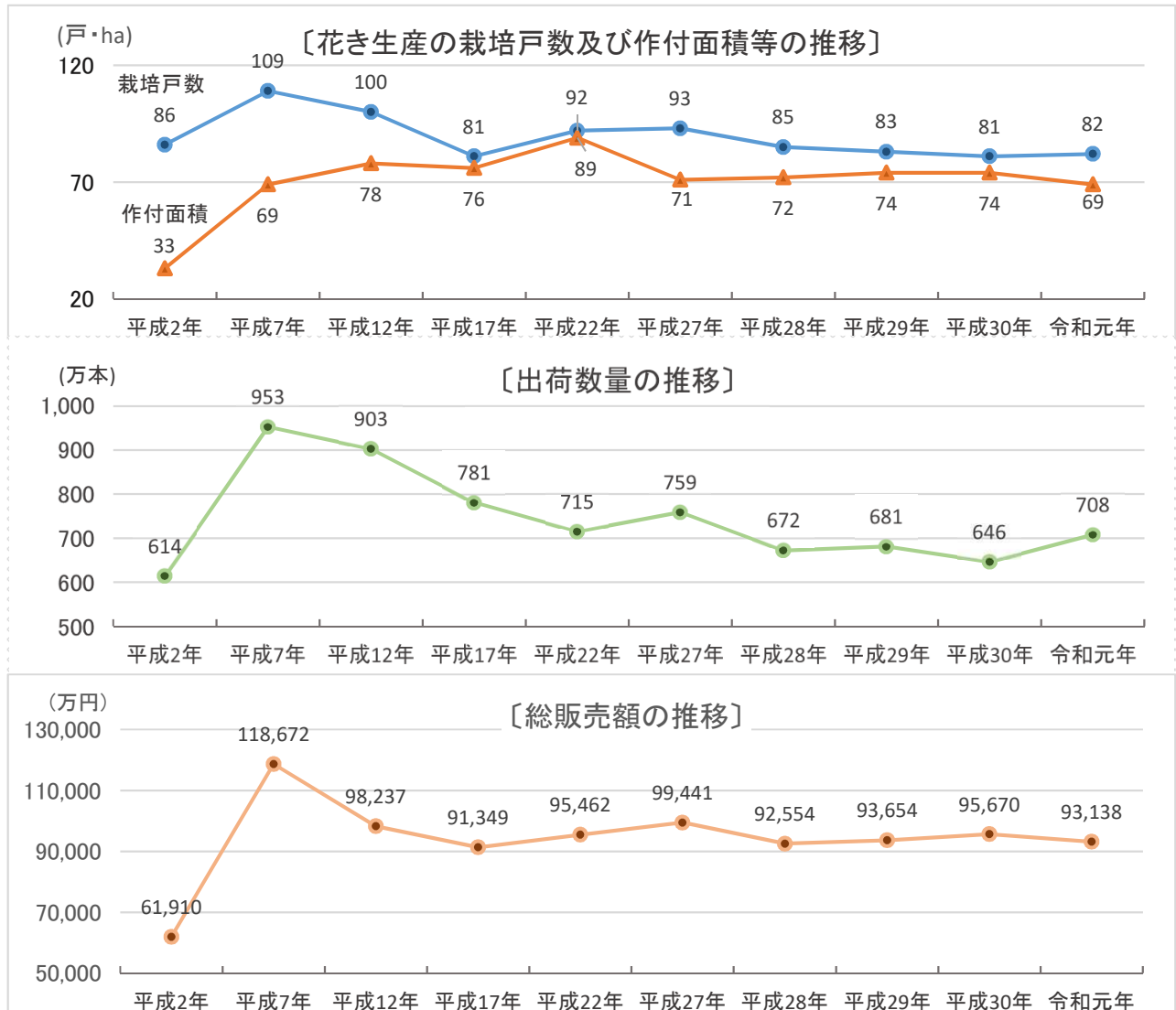


## 8 花き生産の概要

区分	年	平成2年	平成7年	平成12年	平成17年	平成22年	平成27年	平成28年	平成29年	平成30年	令和元年
栽培戸数(戸)		86	109	100	81	92	93	85	83	81	82
作付面積(ha)		33	69	78	76	89	71	72	74	74	69
出荷数量(万本)		614	953	903	781	715	759	672	681	646	708
総販売額(万円)		61,910	118,672	98,237	91,349	95,462	99,441	92,554	93,654	95,670	93,138

資料:町農務課

※平成27年から花き作付面積の算定方法が変更となっています。



栽培戸数は、平成28年以降横ばいとなっています。

出荷数量、総販売額ともこの10年間ほぼ横ばいの傾向となっています。

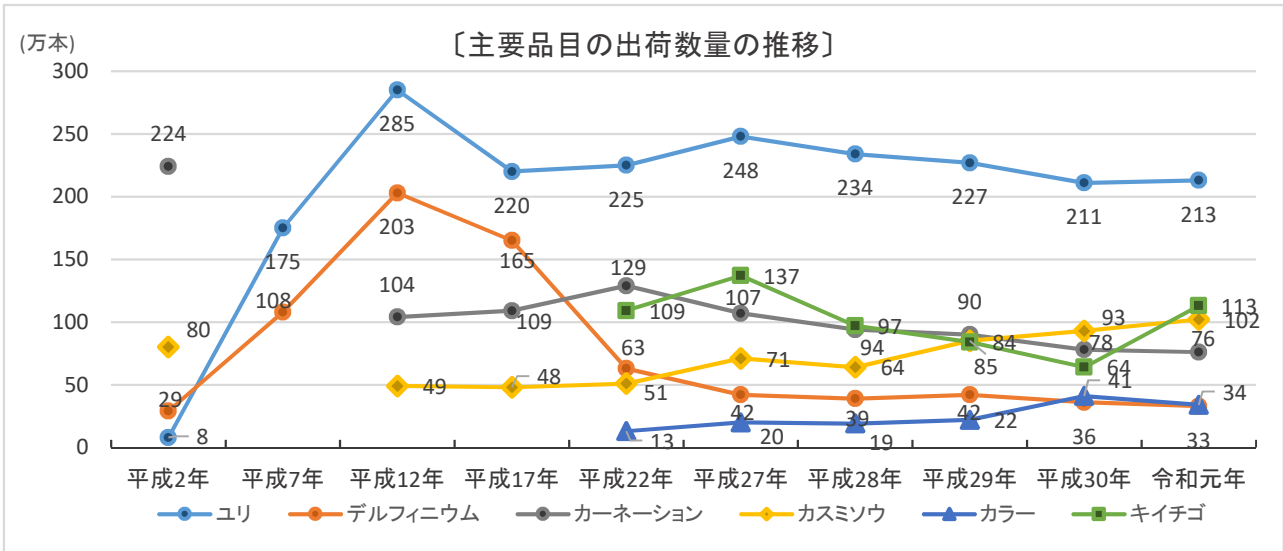
### (1) 主要品目の出荷数量

単位:万本

区分	年	平成2年	平成7年	平成12年	平成17年	平成22年	平成27年	平成28年	平成29年	平成30年	令和元年
ユリ		8	175	285	220	225	248	234	227	211	213
デルフィニウム		29	108	203	165	63	42	39	42	36	33
カーネーション		224		104	109	129	107	94	90	78	76
カスミソウ		80		49	48	51	71	64	85	93	102
カラー						13	20	19	22	41	34
キイチゴ						109	137	97	84	64	113

資料:町農務課

※空白は、データなし



主要品目のうち、近年カスミソウ、カラーは増加傾向となっています。カーネーション、デルフィニウムは減少傾向となっています。

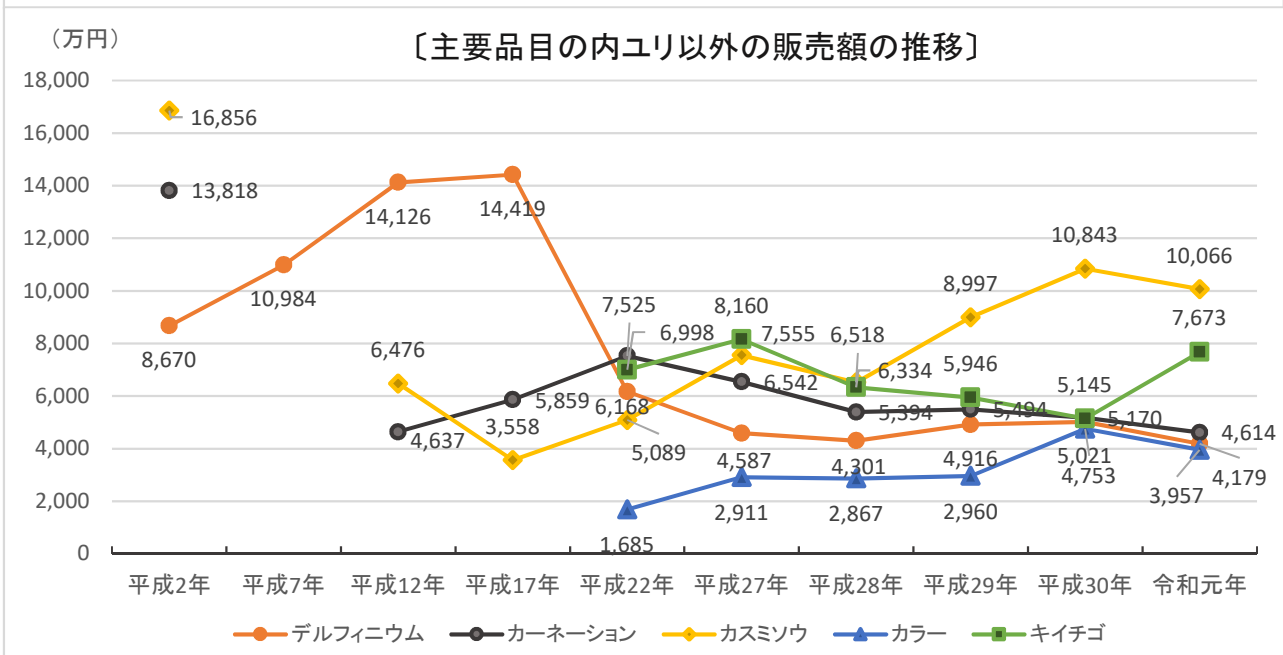
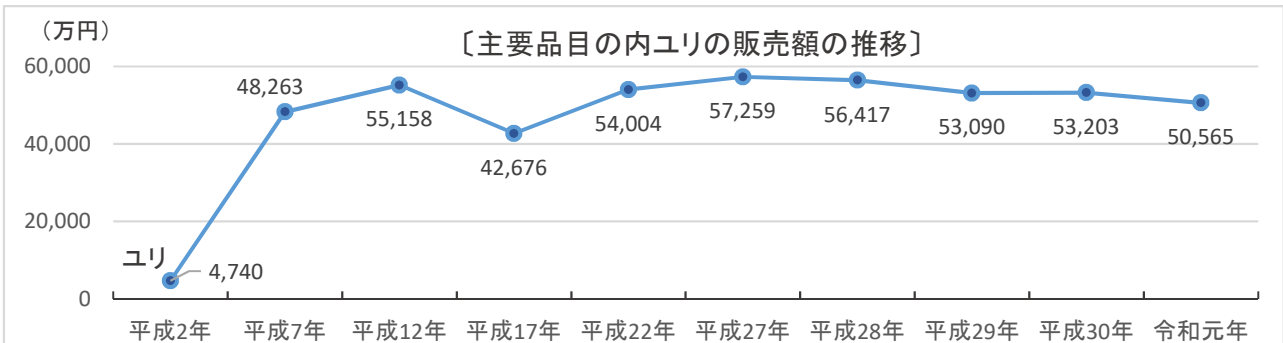
## (2) 主要品目の販売額

単位：万円

区分	年	平成2年	平成7年	平成12年	平成17年	平成22年	平成27年	平成28年	平成29年	平成30年	令和元年
ユリ		4,740	48,263	55,158	42,676	54,004	57,259	56,417	53,090	53,203	50,565
デルフィニウム		8,670	10,984	14,126	14,419	6,168	4,587	4,301	4,916	5,021	4,179
カーネーション		13,818		4,637	5,859	7,525	6,542	5,394	5,494	5,170	4,614
カスミソウ		16,856		6,476	3,558	5,089	7,555	6,518	8,997	10,843	10,066
カラー					1,685	2,911	2,867	2,960	2,960	4,753	3,957
キイチゴ					6,998	8,160	6,334	5,946	5,946	5,145	7,673

資料：町農務課

※空白は、データなし



ユリの販売額は、平成22年以降5億円以上で推移しています。