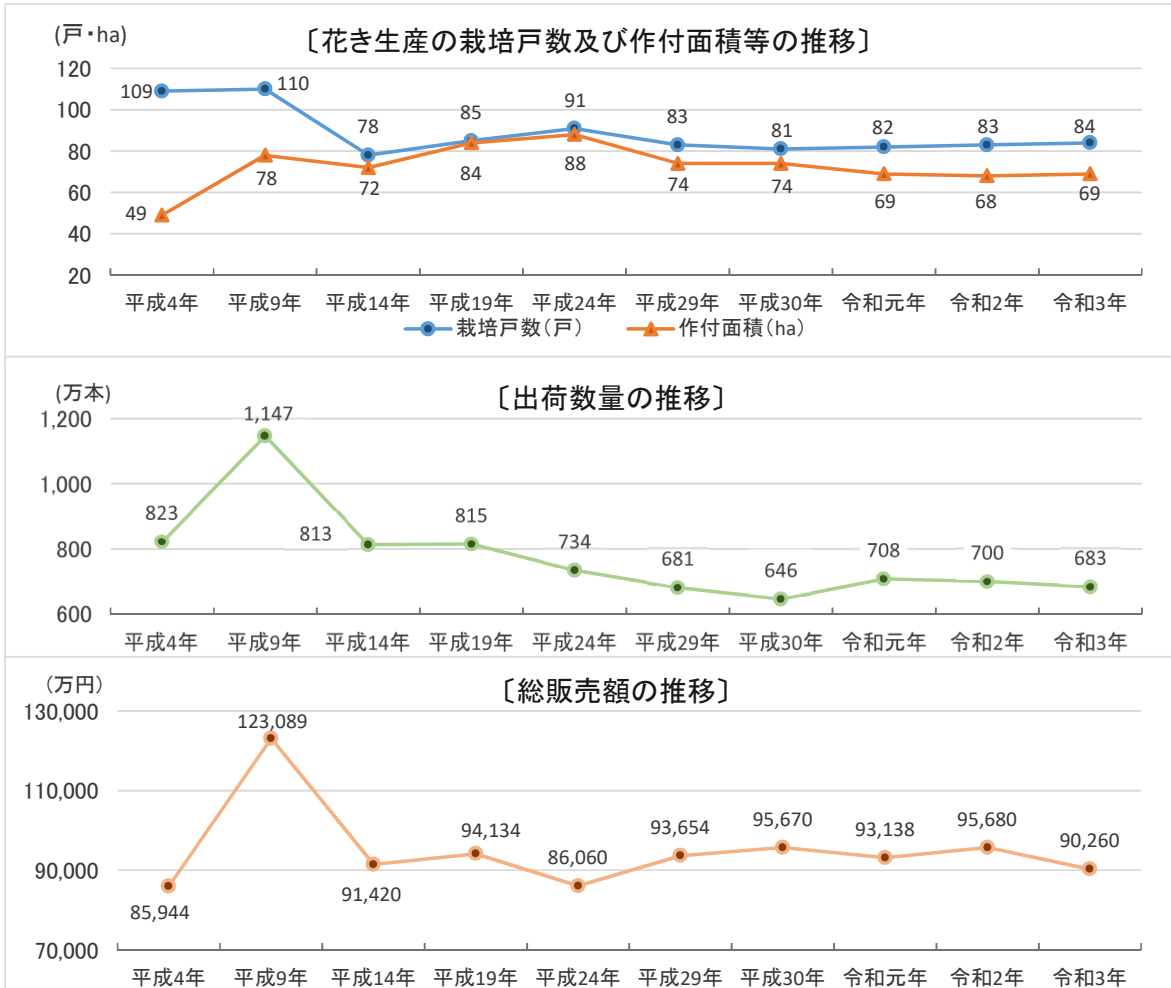


## 8 花き生産の概要

区分	年	平成4年	平成9年	平成14年	平成19年	平成24年	平成29年	平成30年	令和元年	令和2年	令和3年
栽培戸数(戸)		109	110	78	85	91	83	81	82	83	84
作付面積(ha)		49	78	72	84	88	74	74	69	68	69
出荷数量(万本)		823	1,147	813	815	734	681	646	708	700	683
総販売額(万円)		85,944	123,089	91,420	94,134	86,060	93,654	95,670	93,138	95,680	90,260

資料:町農務課

※平成27年から花き作付面積の算定方法が変更となっています。



栽培戸数は、平成28年以降横ばいとなっています。出荷数量、総販売額ともこの10年間横ばいの傾向となっています。

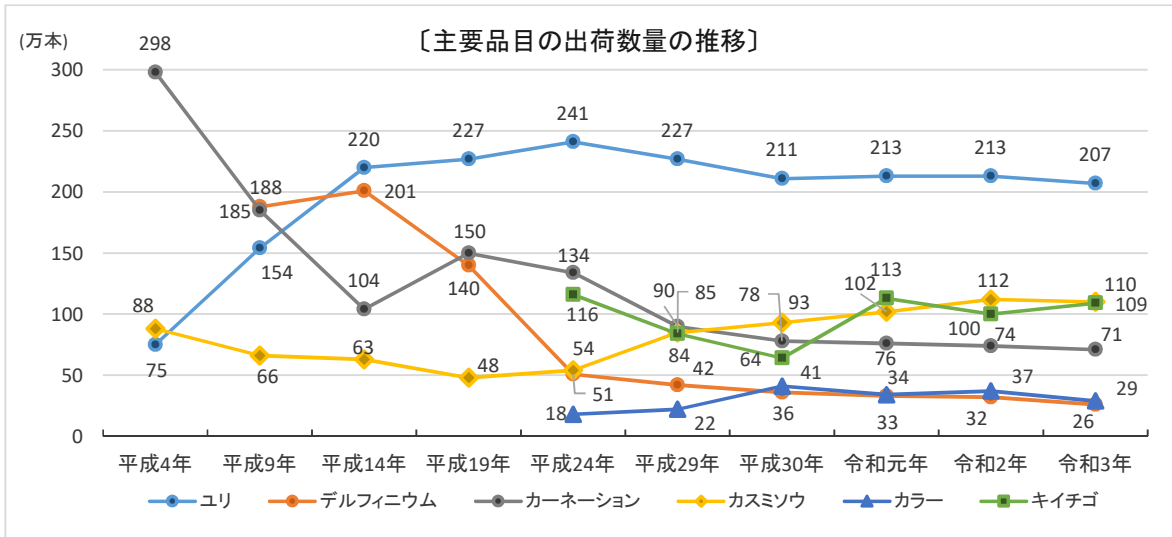
### (1) 主要品目の出荷数量

単位:万本

年	平成4年	平成9年	平成14年	平成19年	平成24年	平成29年	平成30年	令和元年	令和2年	令和3年
ユリ	75	154	220	227	241	227	211	213	213	207
デルフィニウム		188	201	140	51	42	36	33	32	26
カーネーション	298	185	104	150	134	90	78	76	74	71
カスミソウ	88	66	63	48	54	85	93	102	112	110
カラー					18	22	41	34	37	29
キイチゴ					116	84	64	113	100	109

資料:町農務課

※空白は、データなし



主要品目のうち、近年カスミソウ、カラーはほぼ横ばいの傾向となっています。カーネーション、デルフィニウムは減少傾向となっています。

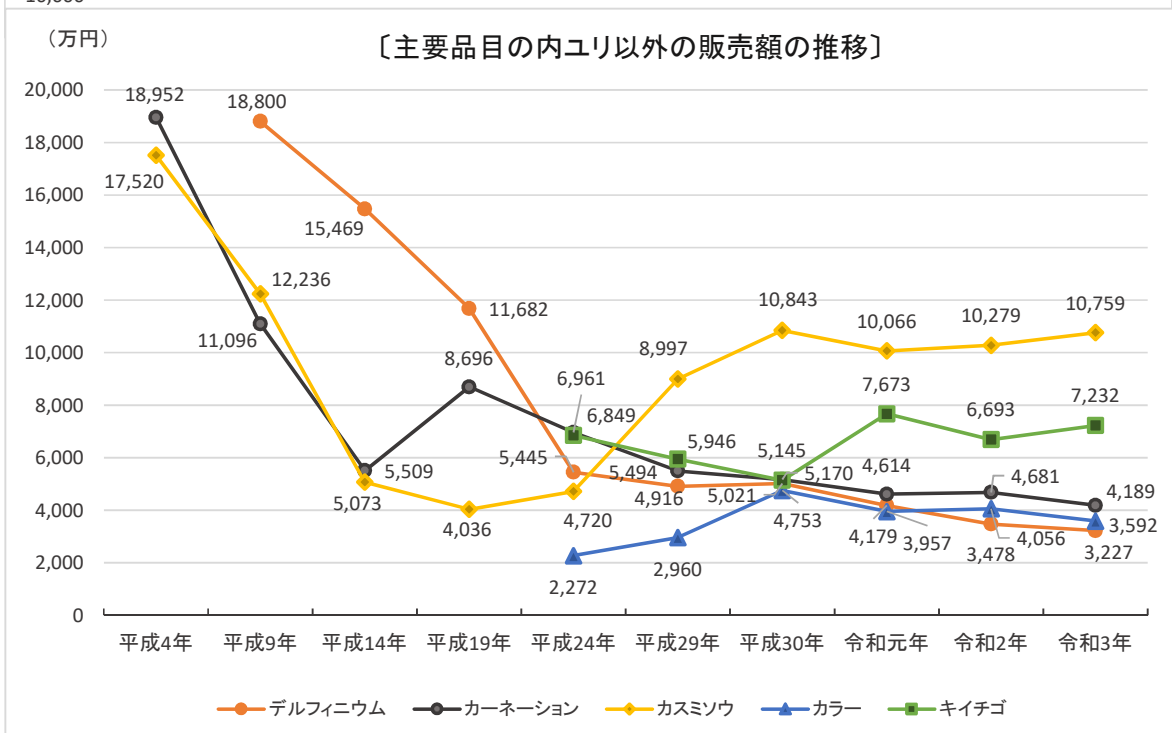
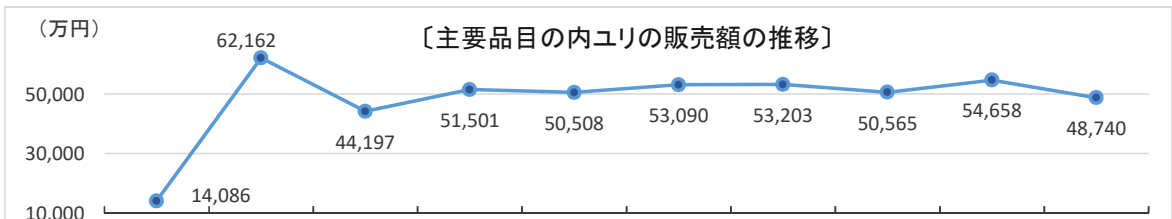
(2) 主要品目の販売額

単位: 万円

区分	年	平成4年	平成9年	平成14年	平成19年	平成24年	平成29年	平成30年	令和元年	令和2年	令和3年
ユリ		14,086	62,162	44,197	51,501	50,508	53,090	53,203	50,565	54,658	48,740
デルフィニウム			18,800	15,469	11,682	5,445	4,916	5,021	4,179	3,478	3,227
カーネーション		18,952	11,096	5,509	8,696	6,961	5,494	5,170	4,614	4,681	4,189
カスミソウ		17,520	12,236	5,073	4,036	4,720	8,997	10,843	10,066	10,279	10,759
カラー						2,272	2,960	4,753	3,957	4,056	3,592
キイチゴ						6,849	5,946	5,145	7,673	6,693	7,232

資料: 町農務課

※空白は、データなし



ユリの販売額は、平成22年以降5億円前後で横ばいとなっています。