

第 2 期 当別町まち・ひと・しごと創生総合戦略の進捗状況について

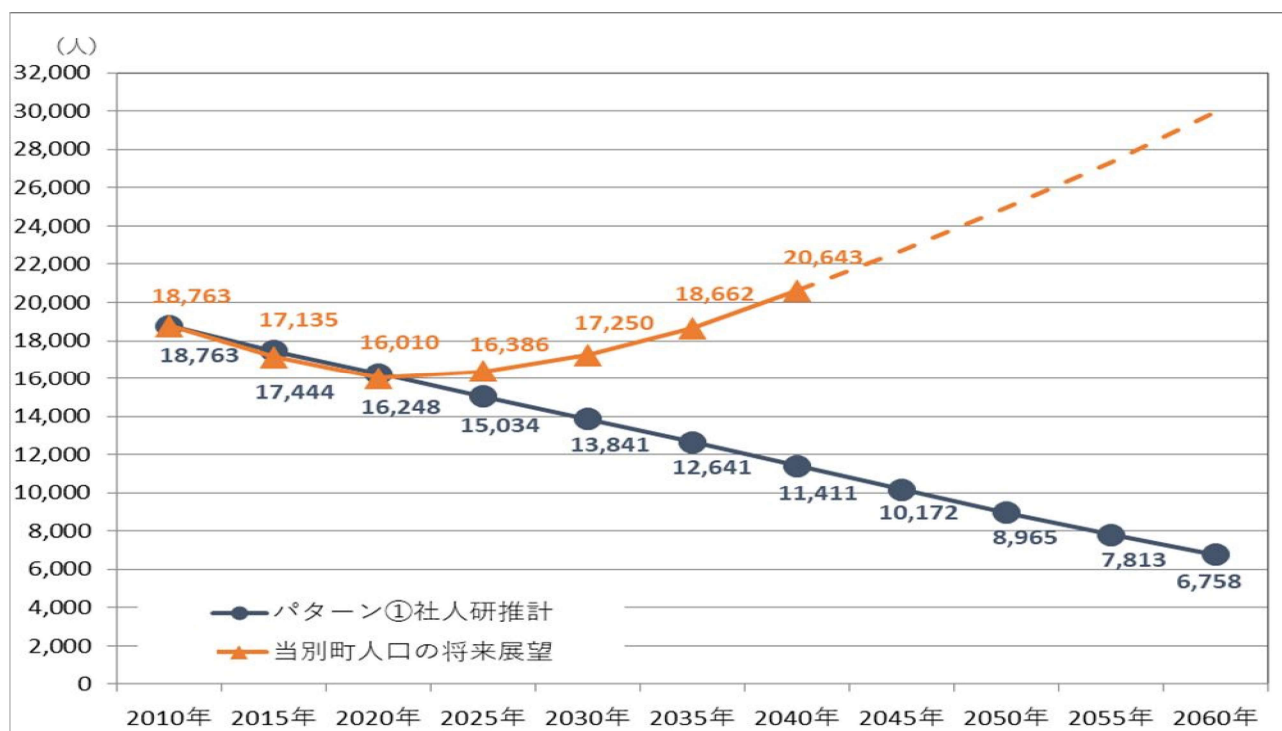
1 人口及び世帯数の推移について

(1) 人口

人口の将来展望については、総合戦略の効果により令和 2 年度以降から緩やかな増加を見込んでいる。実際は、人口減少が続いており、将来展望との差が拡大しているものの、社会増へと転換したことにより、人口減少数に改善が見られる。

住民基本台帳			①	②
2018 年	(平成 30 年)	4 月 1 日現在	16,240 人	—
2019 年	(令和元年)	4 月 1 日現在	15,972 人	▲268 人
2020 年	(令和 2 年)	4 月 1 日現在	15,731 人	▲509 人
2021 年	(令和 3 年)	4 月 1 日現在	15,498 人	▲742 人
2022 年	(令和 4 年)	4 月 1 日現在	15,353 人	▲887 人
2023 年	(令和 5 年)	4 月 1 日現在	15,304 人	▲936 人
2024 年	(令和 6 年)	4 月 1 日現在	15,230 人	▲1,010 人
				▲74 人

【図表 1】人口の推移 ※①については 2018 年 4 月 1 日との対比。②については前年との対比。



【図表 2】総人口の将来展望：人口ビジョンより

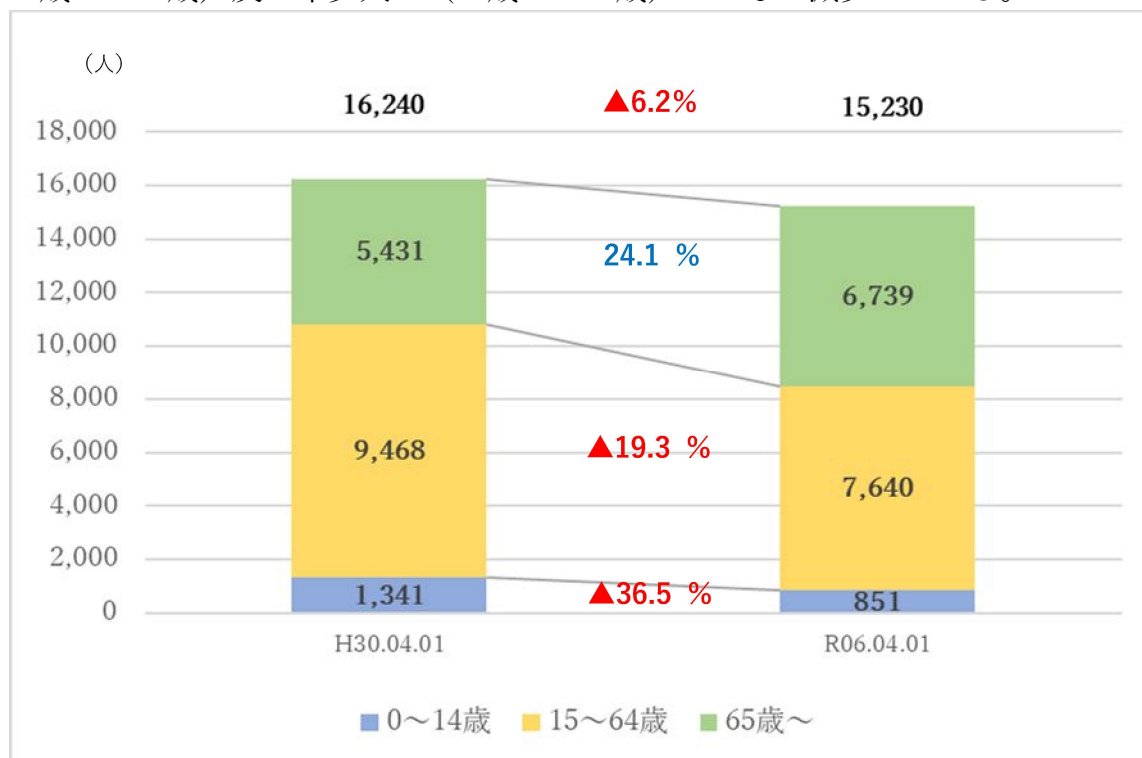
	①人口ビジョン	②4月1日現在		③10月1日現在	
		住民基本台帳	②－①	住民基本台帳	③－①
2018年（平成30年）	16,460人	16,240人	▲220人	16,152人	▲308人
2019年（令和元年）	16,235人	15,972人	▲263人	15,897人	▲338人
2020年（令和2年）	16,010人	15,731人	▲279人	15,676人	▲334人
2021年（令和3年）	16,085人	15,498人	▲587人	15,428人	▲657人
2022年（令和4年）	16,160人	15,353人	▲807人	15,348人	▲812人
2023年（令和5年）	16,235人	15,304人	▲931人	15,342人	▲893人
2024年（令和6年）	16,310人	15,230人	▲1,080人	—	—

【図表3】人口ビジョンと現状との比較

※人口ビジョンの増減数については、それぞれ5年間の増減数を5年間で除したものである。

（2）年代別人口

年代別で見ると、老年人口（65歳～）が大幅に増加する一方、生産年齢人口（15歳～64歳）及び年少人口（0歳～14歳）がともに減少している。



【図表4】年代別人口の推移

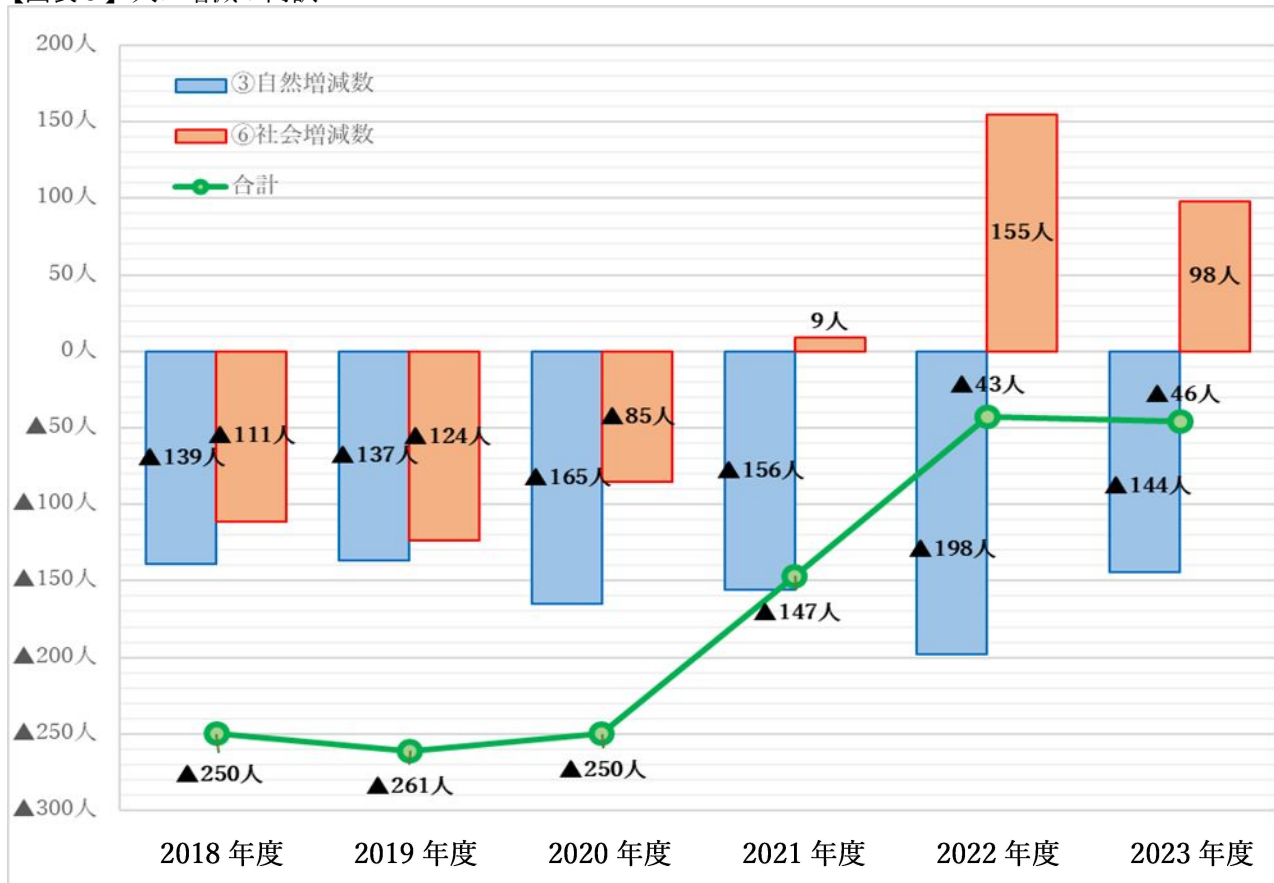
(3) 人口増減要因の内訳

令和4年度と比較すると、出生数が微増し死亡者数も47人減少したことにより、自然増減数が54人減少した。また、転入者数は96人減少しているものの、転出者数も減少したことから、3年連続で社会増となった。

さらに、平成30年度と比較すると、死亡者数は増加しているものの、出生数及び転入者は増加し、転出者は減少しており、人口減少に改善が見られる。

住民基本台帳 04.01～03.31	①出生数		②死亡者数		③自然増減数 (①-②)	④転入者数		⑤転出者数		⑥社会増減数 (④-⑤)
		増減		増減			増減		増減	
2018年度 (H30)	55人	—	194人	—	▲139人	665人	—	776人	—	▲111人
2019年度 (R01)	39人	▲16人	176人	▲18人	▲137人	590人	▲75人	714人	▲62人	▲124人
2020年度 (R02)	48人	9人	213人	37人	▲165人	624人	34人	709人	▲5人	▲85人
2021年度 (R03)	54人	6人	210人	▲3人	▲156人	705人	81人	696人	▲13人	9人
2022年度 (R04)	58人	4人	256人	46人	▲198人	838人	133人	683人	▲13人	155人
2023年度 (R05)	65人	7人	209人	▲47人	▲144人	742人	▲96人	644人	▲39人	98人

【図表5】人口増減の内訳



【図表6】年度別人口増減要因の推移

(4) 世帯数

世帯数については、人口の減少に比例することなく微増が続いており、令和5年度は25世帯の増となった。

住民基本台帳			①	②
2018 年（平成 30 年）	4 月 1 日現在	7,620 世帯	－	－
2019 年（令和元年）	4 月 1 日現在	7,634 世帯	14 世帯	－
2020 年（令和 2 年）	4 月 1 日現在	7,634 世帯	14 世帯	0 世帯
2021 年（令和 3 年）	4 月 1 日現在	7,648 世帯	28 世帯	14 世帯
2022 年（令和 4 年）	4 月 1 日現在	7,680 世帯	60 世帯	32 世帯
2023 年（令和 5 年）	4 月 1 日現在	7,749 世帯	129 世帯	69 世帯
2024 年（令和 6 年）	4 月 1 日現在	7,774 世帯	154 世帯	25 世帯

【図表 7】世帯数の推移 ※①については 2018 年 4 月 1 日との対比。②については前年との対比。

2 数値目標・KPI・重点推進プロジェクトの状況等について

(1) 数値目標および KPI

別紙一覧表（資料 2-2）のとおり

(2) 重点推進プロジェクト

別紙プロジェクト調書（資料 2-3）のとおり