

# 家庭ごみ分別 ガイドブック



保存版

## もくじ

- 1ページ 家庭ごみの出し方について
- 2ページ 燃やせるごみ・燃やせないごみ・燃えないごみの出し方
- 3ページ 危険ごみ・スプレー缶類・粗大ごみの出し方
- 4ページ 資源物の出し方・集団資源回収について
- 5ページ リサイクル(繊維・毛布・てんぷら油・イッカードリッジ・小型家電)
- 6ページ 家電リサイクル法対象製品・家庭用パソコンの処分方法
- 7ページ 町内の廃棄物取扱店・ごみの自己搬入について

家庭ごみの  
分別辞典はこちら↓



家庭ごみ分別辞典

不用品を地元で譲りたい



どなたでも簡単に譲りたい不用品の情報を投稿できて、  
地元で譲り先を見つけられるサービスです。

詳細はこちら→



# 家庭ごみの出し方について

## ◎正しく分別しましょう。

分別区分に従い正しく分別して下さい。

## ◎当別町指定袋に入れましょう。

「燃やせるごみ」「燃やせないごみ」「燃えないごみ」は、有料の指定ごみ袋を下記販売店で購入し、ごみを出す際に使用して下さい。

## ◎時間を守りましょう。

収集当日朝8時までに出して下さい。

## ◎袋の口は、しばって出しましょう。

収集時にごみがこぼれ出る事があるので、袋の口をしっかりとしばって出して下さい。  
また、テープ・紐で止めたり、複数枚を使用し出すことはできません。

## ○指定ごみ袋の種類と金額

指定ごみ袋（1袋10枚入）				
5リットル	10リットル	20リットル	30リットル	40リットル
100円	200円	400円	600円	800円

傘などの棒状で、40ℓの指定ごみ袋から一部が飛び出すものは、大部分が袋に入り、口をしっかりとしばることができる場合は、ステーションに出すことができます。

## ○ごみ処理券について

ごみ処理券は、粗大ごみを出す際に使用します。（粗大ごみの出し方は3ページ参照）

※粗大ごみを出す際は、必ず粗大ごみ受けセンター（22-2053）へお電話して下さい。

## ○ごみ処理券の金額

ごみ処理券	200円	500円	900円	1,300円
-------	------	------	------	--------

## ○指定ごみ袋・ごみ処理券販売店一覧

### 本町地区

青井商店	新谷商店（中央ストアー）	大江商店
片岡仁居堂	カワハラ時計	北石狩農業協同組合本所
小林商店（鮮魚店）	コメリハードアンドグリーン当別店	サツドラ当別店
スーパーアークス当別店	セイコーマート当別東町	セイコーマート当別弥生
瀬戸商店	セブンイレブン当別栄町店	セブンイレブン当別末広店
泉亭産業	田西薬局	<b>掲載終了</b>
DCM ニコット当別店	ふじや覚張商店	不動産事務所ネット
ヘアーサロンイチハシ	ベストセクション山崎	前川安全堂
三木商店（弥生）	三橋商店	山田産商
YOU 電器	ラルズマート当別駅前店	ローソン当別駅前店
ローソン当別樺戸店		(50音順)

### 太美地区

小島商店	サツドラ当別太美店	スウェーデンヒルズ管理センター
セイコーマート当別太美	セブンイレブン当別太美店	セブンイレブン道の駅とうべつ店
DCM ニコット太美店	日本海	(50音順)


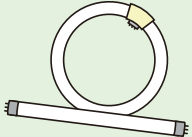
燃やせるごみの出し方		有料（町指定ごみ袋）
台所ごみ	<ul style="list-style-type: none"> <li>○生ごみ（よく水を切って下さい。）</li> <li>○割り箸・キッチンペーパー・クッキングシート</li> <li>○食用油はリサイクルへ（5ページ参照）</li> </ul>	
紙類	<ul style="list-style-type: none"> <li>○ティッシュ・シュレッター後の紙・紙の切端等</li> <li>○紙おむつ（排泄物を取り除いて下さい。）</li> <li>○菓子箱はリサイクルへ（4ページ参照）</li> </ul>	
木・草	<ul style="list-style-type: none"> <li>○枯葉・草花（出来るだけ乾かして出して下さい。）</li> <li>○木や枝は、一本を直径10cm未満長さを50cm未満にして束ね、<b>ごみの量に見合った</b>指定ごみ袋を巻き付けて出してもかまいません。</li> </ul>	
衣類・布類	<ul style="list-style-type: none"> <li>○汚れていたり、壊れている衣類</li> <li>○汚れていたり、加工している布類</li> <li>○汚れたり壊れたりしていない衣類はリサイクルへ（5ページ参照）</li> </ul>	
皮革・ゴム類	<ul style="list-style-type: none"> <li>○かばん・革靴・ベルト</li> <li>○ゴム靴・ゴム手袋・運動靴</li> </ul>	
その他	<ul style="list-style-type: none"> <li>○犬・猫の砂、使い捨てカイロ</li> <li>○カセット・ビデオテープの本体（破碎処理に適さない為「燃やせるごみ」に分類）</li> </ul>	


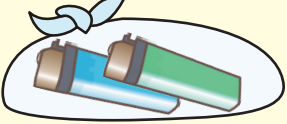
燃やせないごみの出し方		有料（町指定ごみ袋）
プラスチック類	<ul style="list-style-type: none"> <li>○スポンジ・トレイ・ビニール</li> <li>○ポリタンク</li> <li>○アルミコートされた容器・袋</li> <li>○発泡スチロール</li> <li>○ペットボトルのふた・ラベル</li> </ul>	

燃えないごみの出し方		有料（町指定ごみ袋）
ガラス せともの類	<ul style="list-style-type: none"> <li>○板ガラス・コップ・食器</li> <li>○油・塗料・薬品のびん（中身は空にして下さい）</li> <li>○飲料・調味料のびんはリサイクルへ（4ページ参照）</li> </ul>	
手を切るなどの 恐れのある物	<ul style="list-style-type: none"> <li>○割れたガラスや刃物等、先のとがった物は新聞紙等で包み、指定ごみ袋に入れて「包丁」「割れ物」等と内容物を表示して下さい。</li> </ul>	
金属小物類	<ul style="list-style-type: none"> <li>○アルミホイル・金属製の玩具</li> <li>○金属製の調理器具</li> <li>○薬品の缶（中身を空にして下さい）</li> <li>○食品の缶はリサイクルへ（4ページ参照）</li> </ul>	

複合素材のごみの出し方	ボランティア清掃について
2種類以上の素材で作られている物は、割合の多い素材の分類で出して下さい。分別の判断が分からない時はお問い合わせ下さい。	地域で活動する団体等が、ボランティアで公共の場所（公園や広場等）の清掃を行う場合は、事前に申し出て下さい。

問い合わせ・申し出先：当別町役場 環境対策係（23-2503）

<b>危険ごみの出し方</b>	<b>無料</b>	透明又は半透明の袋で出す
		収集日は燃やせるごみの日と同日
<b>電池・水銀製品</b>	○袋に入れて「デンチ」「スイギン」と表示して下さい。 ○充電式電池については5ページを参照	
<b>蛍光灯 電球 (LED も含む。)</b>	○新聞紙等に包んだり、ケースに入れても出せます。 ○破損した物は、新聞紙等に包み「電球」「蛍光灯」と表示し、必ず破損していない物とは別の袋に入れて出して下さい。	

<b>スプレー缶類の出し方</b>	<b>無料</b>	透明又は半透明の袋で出す
		収集日は燃やせるごみの日と同日
<b>スプレー缶 カセットコンロの ガスボンベ</b>	○ <b>穴あけは不要です。(中身はすべて使い切った状態</b> <b>で出して下さい。)</b> ※できるだけ一度に出す量を少なくして下さい。 ※有料の指定ごみ袋には決して入れないで下さい。	
<b>使い捨てライター</b>	○中身をすべて使い切った状態 で出して下さい。 ※スプレー缶・ガスボンベとは別の袋で出して下さい。	

## 粗大ごみの出し方 (事前申込制)

**粗大ごみ受付センターへお電話を**

### 粗大ごみの基準

- ◆ 指定ごみ袋1枚に入らない物
- ◆ 指定ごみ袋に入っても口をしばれない物

◎粗大ごみ処理券は電話申込の後、指定ごみ袋等販売店でお買い求め下さい。(1ページ参照)  
※受付した際に金額を伝えられるので、その金額の処理券を購入して、粗大ごみに貼り付けて出して下さい。

**①**

受付センターへ  
申し込み

**0133-22-2053**  
＜受付センター電話番号＞

受付時間  
【9時から16時まで】  
(土日祝日・年末年始を除く)

**②**

販売店で処理券を購入

受付センターで指定された金額の処理券を購入して下さい。




(販売店は1ページを参照)

**③**

処理券を貼り  
収集指定日に出す





朝8時までに自宅前の大型車が入り可能な場所まで出して下さい。






**粗大ごみとして収集できない物**


- 家電リサイクル対象製品 (テレビ・冷蔵庫・冷凍庫・洗濯機・衣類乾燥機・エアコン)
- パソコンリサイクル対象製品 (パソコン本体等)
- 処理困難物 (スプリング入りベットマット・耐火金庫・オイルヒーター等)
- 180cm×90cmの大きさを超えるもの、直径10cm以上の木材等

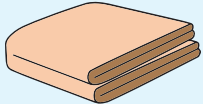
※家電リサイクル法対象製品及びパソコンリサイクル対象製品については6ページを参照

資源物の出し方①		無料	それぞれ分別して種類ごとに出して下さい。
新聞類	ひもでしばるか、透明・半透明の袋に入れる。	新聞紙・折込チラシ 包装紙・コピー用紙等 <u>※シュレッターした紙は燃やせるごみ</u>	
	ひもでしばるか、紙袋に入れる。*ビニール袋に入れない。		
雑誌類	ひもでしばるか、紙袋に入れる。*ビニール袋に入れない。	のり付けされた雑誌又は本	
段ボール類	ひもでしばるか、紙袋に入れる。*ビニール袋に入れない。	段ボール・菓子箱等の紙箱 はがき・封筒（窓付き除く）等 <u>※段ボールの金具やガムテープは取り除く。</u>	
紙パック類	①すすぐ。②開いて乾かす。③しばって出す。	牛乳・ジュース・お酒等の 飲料用の紙パック <u>※アルミ箔が付いている物や汚れた物は燃やせるごみ</u>	

資源物の出し方②		無料	同じ袋（透明・半透明）に入れて出すことができます。 <u>※それぞれ袋に入れた物をさらに一つの袋に入れて出さないで下さい。</u>
アルミ缶	○飲料の缶（ジュース・栄養ドリンク・お酒） ○食品・お菓子の缶 ○その他（ペットフード等）		すすぐ。 <u>※アルミ缶やスチール缶と同じ材質のキャップや蓋は、そのままつけて出すことができます。</u>
スチール缶	○食品・お菓子の缶 ○その他（ペットフード等）		
ビン	○飲料のビン（ジュース・栄養ドリンク・お酒等） ○調味料・食品のビン（醤油・みりん・ジャム等） ○その他のビン（油・塗料・薬品のビンを除く）		すすいでキャップをとる。 <u>※キャップは材質により分別して下さい。</u> <u>※油・塗料・薬品のビンは対象外です。</u> （2ページの「燃えないごみ」を参照）
ペットボトル			すすいでキャップ・ラベルをとる。 <u>※キャップとラベルは燃やせないごみ</u> PETマークの付いた飲料用・調味料等の容器 <u>※PETマークが付いている物は燃やせないごみ</u>

集団資源回収について			
<p>集団資源回収とは、ステーション収集とは別に、町内会や育成会等の団体が行う資源回収です。ご自分が所属する団体が資源回収を行っている場合はそちらの回収にもご協力下さい。</p>			
対象品目	新聞・雑誌・段ボール シュレッターした紙 紙パック・一升びん（酒） ビールびん・アルミ缶	集団資源回収を 始めたい方へ	回収実績により奨励金を交付しますので、団体活動の活性化にも繋がります。詳しくは環境対策係（23-2503）にお問い合わせ下さい。

<b>繊維リサイクル</b>	<b>回収場所</b>	ゆとろ / 西当別コミセン / 役場本庁舎
<ul style="list-style-type: none"> <li>○ 衣類（コート、ジャンパー、セーター、トレーナー、ブラウス等） 寝具類（布団カバー、シーツ、タオルケット等）・タオル地の製品</li> <li>○ 下着・和服類・手袋・中綿が入っているものは回収出来ません。</li> <li>○ 洗濯をしてから入れて下さい。</li> <li>○ 臭いや汚れの付いた物・濡れている物は回収出来ません。</li> </ul>		


<b>毛布リサイクル</b>	<b>回収場所</b>	役場環境対策係窓口
<ul style="list-style-type: none"> <li>○ 複数枚ある場合はまとめてしばった状態でお持ち下さい。</li> <li>○ 汚れのひどい物・ペットに使用した物は回収できません。</li> </ul>		

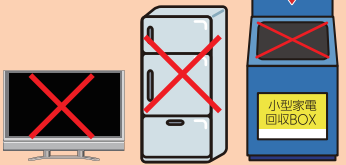
<b>使用済みてんぷら油</b>	<b>回収場所</b>	山田産商・下段モータース スーパーアークス当別店・ラルズマート当別駅前店 小島商店・ふれあいバス車内・ゆとろ 西当別コミセン・役場環境対策係
------------------	-------------	---


<b>使用済みインクカートリッジ リサイクル</b>	<b>回収ボックス 設置場所</b>	ゆとろ / 西当別コミセン / 役場本庁舎
<b>対象製品の 製造会社</b>	ブラザー、キャノン、エプソン、日本ヒューレットパカード ※各社の純正品が対象です。リサイクル品を入れないで下さい。	

<b>小型家電リサイクル</b>	<b>回収ボックス 設置場所</b>	ゆとろ / 西当別コミセン / 役場本庁舎
------------------	------------------------	-----------------------

**家庭で使用した小型家電で回収ボックスの投入口（30cm×30cm）に入る大きさが対象です**

<b>回収できるもの</b>	<ul style="list-style-type: none"> <li>○ 電話機・通信機器・電気器具</li> <li>○ プリンター等印刷装置（インクは取り外す。）</li> <li>○ パソコン・ビデオカメラ・デジタルカメラ・レコーダー等</li> <li>○ 電子機器・ゲーム機・扇風機</li> <li>○ リモコン・ドライヤー・電動ミシン</li> <li>○ 電動工具（刃はむき出しにせず、紙等に包む。）</li> <li>○ 上記小型家電の付属品</li> </ul>	
----------------	---	---

<b>回収できないもの</b>	<ul style="list-style-type: none"> <li>○ 家電リサイクル法対象製品（6ページ参照）</li> <li>○ SDカード・USBメモリ・CD・DVD・BD等の記録媒体</li> <li>○ 各種電池・バッテリー・モバイルバッテリー・電子タバコ</li> <li>○ 充電電池が内蔵された小型家電</li> <li>○ 蛍光灯・電球・ガスボンベ・スピーカー単体</li> <li>○ トイレの電気便座等不衛生なもの・灯油ストーブ等</li> <li>○ 事務所や店舗で使用した小型家電</li> <li>○ パソコン用モニター（一体型を除く。）</li> <li>○ 除湿機等でフロンガスを使用している物</li> <li>○ 木製・布製小型家電（電気スタンドや電気毛布等）</li> </ul>	
-----------------	---	---

<b>注意事項</b>	<ul style="list-style-type: none"> <li>○ 説明書や袋・箱は入れないこと。</li> <li>○ 分解はしないこと。</li> <li>○ 機器内のデータは消去すること。</li> <li>○ 機器内のごみは取り除くこと。</li> <li>◎ 電池・バッテリーは取り外すこと。 <ul style="list-style-type: none"> <li>◆ 取り外した充電電池類・モバイルバッテリー・電子タバコは小型充電式電池リサイクルボックスへ（小型家電回収ボックスに併設）</li> <li>◆ 取り外しのできない物は小型家電回収ボックスへ</li> </ul> </li> </ul>	
-------------	--	---

# 家電リサイクル法対象製品の処分方法

家電リサイクル法対象製品は処分方法が決められています。

<b>対象製品</b>	テレビ・冷蔵庫・冷凍庫・洗濯機・衣類乾燥機・エアコン			
<b>処分方法</b>	<b>A 買い替えの場合</b>	家電製品を購入した販売店に引き取りを依頼する。 (リサイクル料金がかかります。)		
	<b>B 町内の販売店に依頼する</b>	販売店名	所在	電話番号
		(有)千葉電気商会	弥生	23-2048
		YOU電器	園生	27-5550
	※排出には「リサイクル料金」の他「収集運搬料金」が必要です。販売店に料金を確認の上、申し込み下さい。			
<b>追記箇所</b>	<b>C 自分で指定引取場所に持っていく</b>	①家電製品の製造メーカーを確認する。 (メーカー番号が必要。郵便局等でご確認下さい。)		
		②郵便局窓口で備え付けの払込書がついた家電リサイクル券でリサイクル料金の払込をします。 (別途、払込手数料がかかります。)		
		③郵便局窓口で返却された家電リサイクル券と処分する家電製品を指定引き取り場所に持っていくます。		
		指定引き取り場所 (株)鈴木商会 新港南事業所 (電話) 0133-77-7251 (住所) 石狩市新港南2丁目3718番1		

掲載終了

# 家庭用パソコンの処分方法

不要になった家庭用パソコンは、メーカーの自主回収によるリサイクルが義務付けられています。

<b>処分方法</b>	<b>リサイクルマークあり</b>	製造メーカーに、処理の申し込みをする。	メーカーから伝票(ゆうパック伝票)が送付されます。
	<b>リサイクルマークなし</b>	製造メーカーに処理の申し込みと、「リサイクル費用の振込用紙」の送付を依頼し、届いた振込用紙で費用を支払う。	パソコンを段ボール等で梱包し、送られてきた伝票を見やすい場所に貼り付けて下さい。 梱包したパソコンを郵便局に持参するか、引き取り依頼をして発送すれば完了です。
		<ul style="list-style-type: none"> <li>・製造メーカー不明</li> <li>・リサイクルに参加していないメーカー</li> <li>・自作パソコン</li> </ul>	次の業者に依頼して下さい。(有料です) 一般社団法人パソコン3R推進協会 (電話) 03-5282-7685 (URL) <a href="http://www.pc3r.jp">http://www.pc3r.jp</a> (住所) 東京都千代田区神田小川町3丁目8番地 中北ビル7F

家庭用パソコンは「小型家電リサイクル」でも無料回収しています。詳しくは5ページをご覧ください。

# 町内の廃棄物取扱店

回収方法、費用等は取扱店に確認して下さい。

処理品目 業者名(電話番号)	バッテリー	タイヤ	自動車部品	バイク部品	農機具	消火器	ドラム缶	廃油
赤澤自工 (26-2282)	○	○	○					
(有)下段モーターズ (23-2630)	○	○	○	○			○	○
大和商会(株) 北当自動車整備工場 (26-2552)	○	○	○	○	○		○	
安藤石油販売(株) (23-2111)	○	○				○		○
北石狩農業協同組合 経済部燃料自動車科 (23-3194)	○	○						

## ごみの自己搬入について

搬入先

北石狩衛生センター

電話番号 (0133-66-4546)

引越し等大量に家庭ごみを処分したい場合、ご自分でごみ処理場にごみを搬入することができます。

### ① ごみを種類ごとに分別する

ごみの種類は、「燃やせるごみ」「燃やせないごみ」「燃えないごみ」「粗大ごみ」の4種類です。

※搬入前に必ず分別して下さい。

### ② 依頼書の申請・受取

依頼書は「役場環境対策係」「西当別支所」の窓口で申請し、交付を受けて下さい。

※依頼書の申請には搬入に使用する車両の車両番号(ナンバー)が必要になります。

### ③ 北石狩衛生センターで受付・搬入

北石狩衛生センターでは、受付で依頼書を提出し、ごみの搬入を行って下さい。

※受付後は北石狩衛生センターの職員の指示に従って下さい。



料金

10kg 80円

搬入可能時間

燃やせるごみ

9時～17時

燃やせないごみ  
燃えないごみ・粗大ごみ

9時～15時

※昼休み(12時15分～13時)は搬入不可  
※土日祝日及び年末年始は搬入不可

再生紙、大豆油インキを使用