資料１－１

月別乗降客データ(市街地循環線)

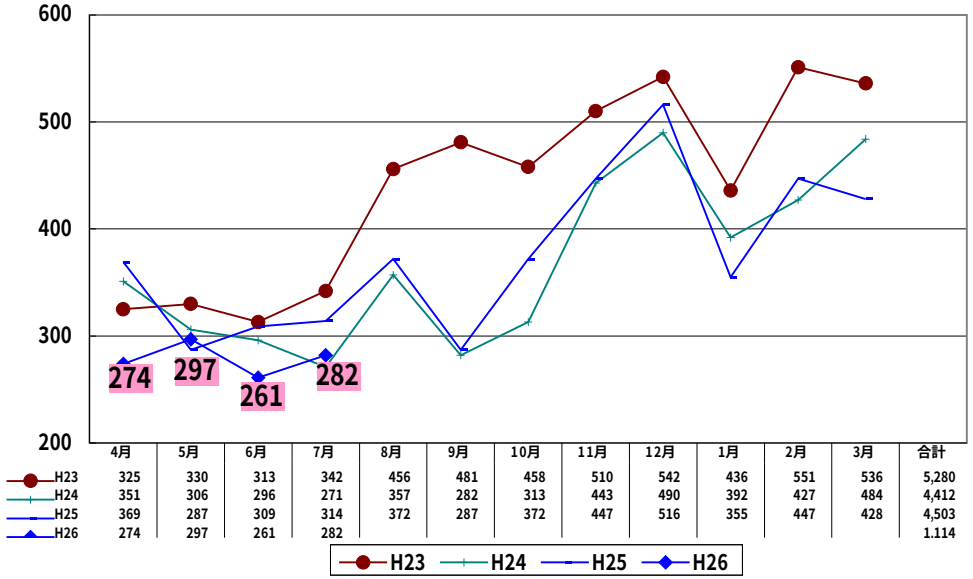

	4月	5月	6月	7月	8月	9月	10月	11月	12月	1月	2月	3月	合計
H23	325	330	313	342	456	481	458	510	542	436	551	536	5,280
H24	351	306	296	271	357	282	313	443	490	392	427	484	4,412
H25	369	287	309	314	372	287	372	447	516	355	447	428	4,503
H26	274	297	261	282									1.114

月別乗降客データ(西当別線･あいの里線)

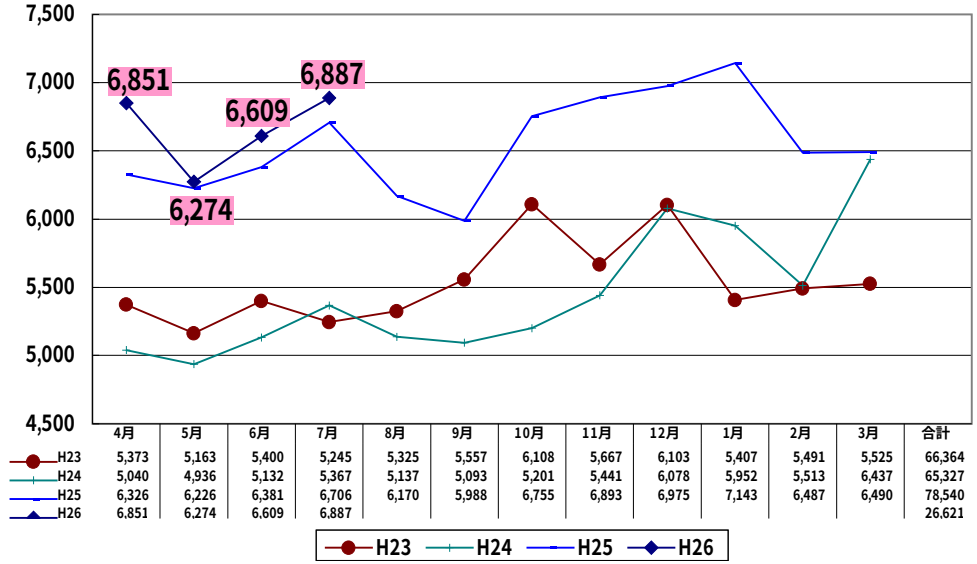

	4月	5月	6月	7月	8月	9月	10月	11月	12月	1月	2月	3月	合計
H23	5,373	5,163	5,400	5,245	5,325	5,557	6,108	5,667	6,103	5,407	5,491	5,525	66,364
H24	5,040	4,936	5,132	5,367	5,137	5,093	5,201	5,441	6,078	5,952	5,513	6,437	65,327
H25	6,326	6,226	6,381	6,706	6,170	5,988	6,755	6,893	6,975	7,143	6,487	6,490	78,540
H26	6,851	6,274	6,609	6,887									26,621

月別乗降客データ(金沢線)

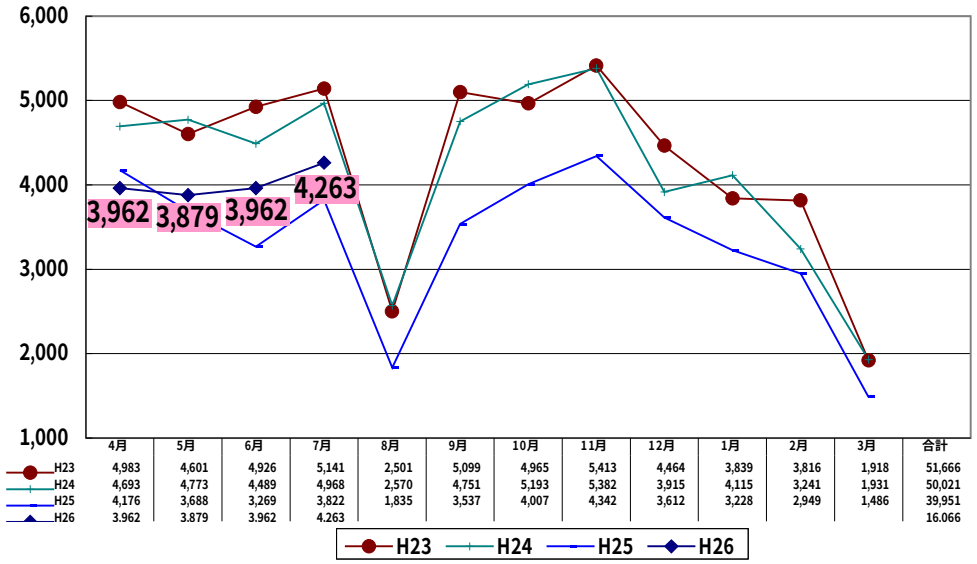

	4月	5月	6月	7月	8月	9月	10月	11月	12月	1月	2月	3月	合計
H23	4,983	4,601	4,926	5,141	2,501	5,099	4,965	5,413	4,464	3,839	3,816	1,918	51,666
H24	4,693	4,773	4,489	4,968	2,570	4,751	5,193	5,382	3,915	4,115	3,241	1,931	50,021
H25	4,176	3,688	3,269	3,822	1,835	3,537	4,007	4,342	3,612	3,228	2,949	1,486	39,951
H26	3.962	3.879	3.962	4.263									16.066

月別乗降客データ(青山線)

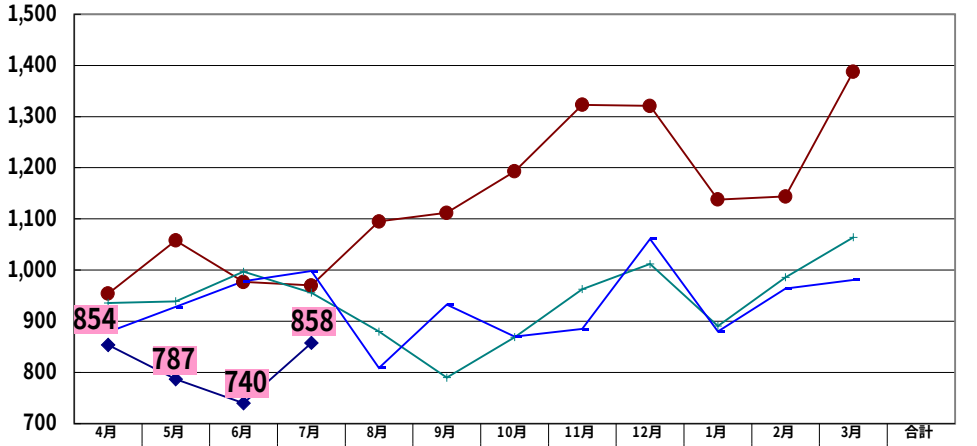

	4月	5月	6月	7月	8月	9月	10月	11月	12月	1月	2月	3月	合計
H23	954	1,058	977	970	1,095	1,112	1,193	1,323	1,321	1,138	1,144	1,388	13,673
H24	936	939	997	956	880	790	869	963	1,012	891	986	1,064	11,283
H25	879	928	978	998	809	933	870	885	1,061	880	964	981	11,166
H26	854	787	740	858									3.239

月別乗降客データ(合計)

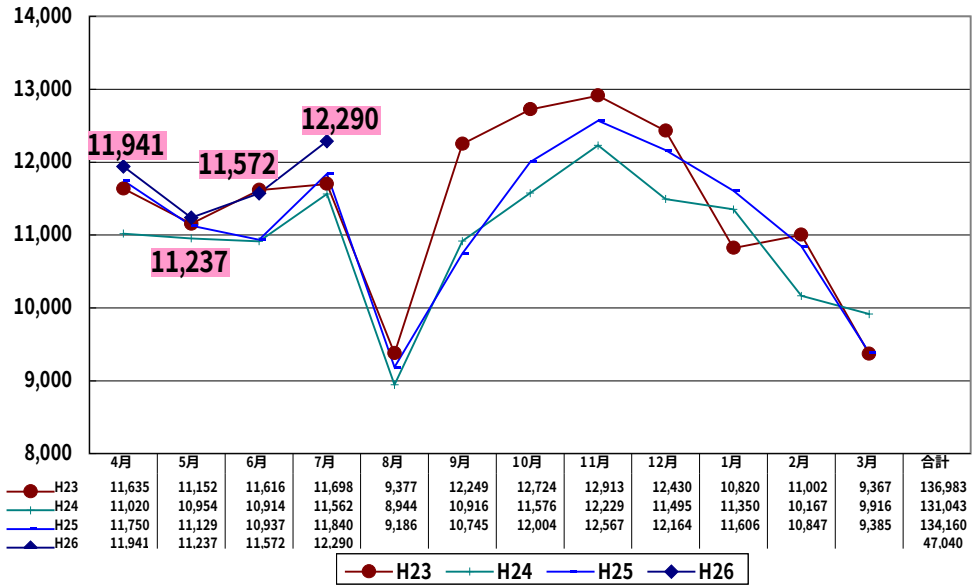

	4月	5月	6月	7月	8月	9月	10月	11月	12月	1月	2月	3月	合計
H23	11,635	11,152	11,616	11,698	9,377	12,249	12,724	12,913	12,430	10,820	11,002	9,367	136,983
H24	11,020	10,954	10,914	11,562	8,944	10,916	11,576	12,229	11,495	11,350	10,167	9,916	131,043
H25	11,750	11,129	10,937	11,840	9,186	10,745	12,004	12,567	12,164	11,606	10,847	9,385	134,160
H26	11.941	11.237	11.572	12.290									47.040

月別乗降客データ(累計)

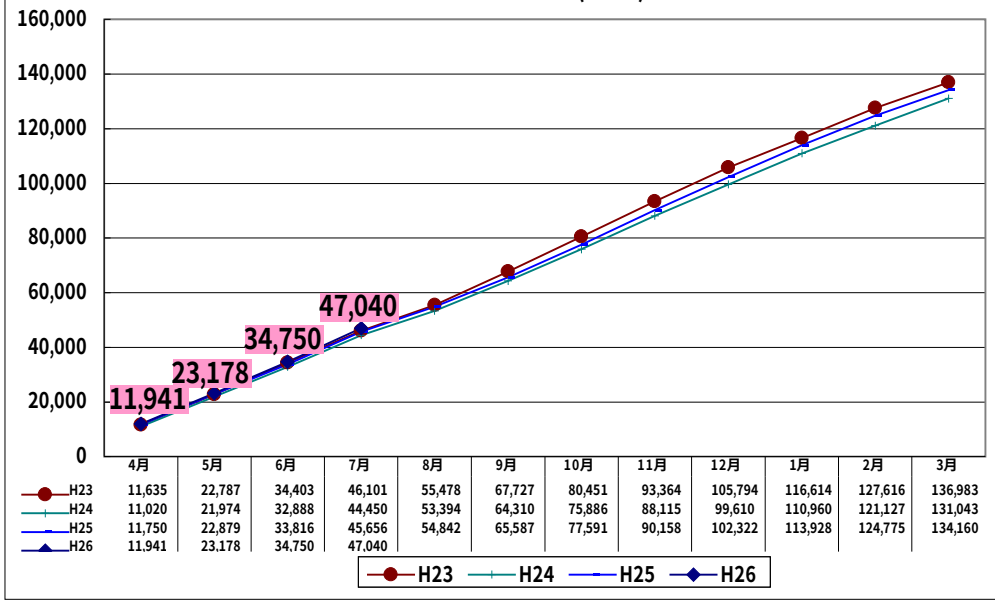

	4月	5月	6月	7月	8月	9月	10月	11月	12月	1月	2月	3月
H23	11,635	22,787	34,403	46,101	55,478	67,727	80,451	93,364	105,794	116,614	127,616	136,983
H24	11,020	21,974	32,888	44,450	53,394	64,310	75,886	88,115	99,610	110,960	121,127	131,043
H25	11,750	22,879	33,816	45,656	54,842	65,587	77,591	90,158	102,322	113,928	124,775	134,160
H26	11.941	23.178	34.750	47.040								

運行収入データ(合計)

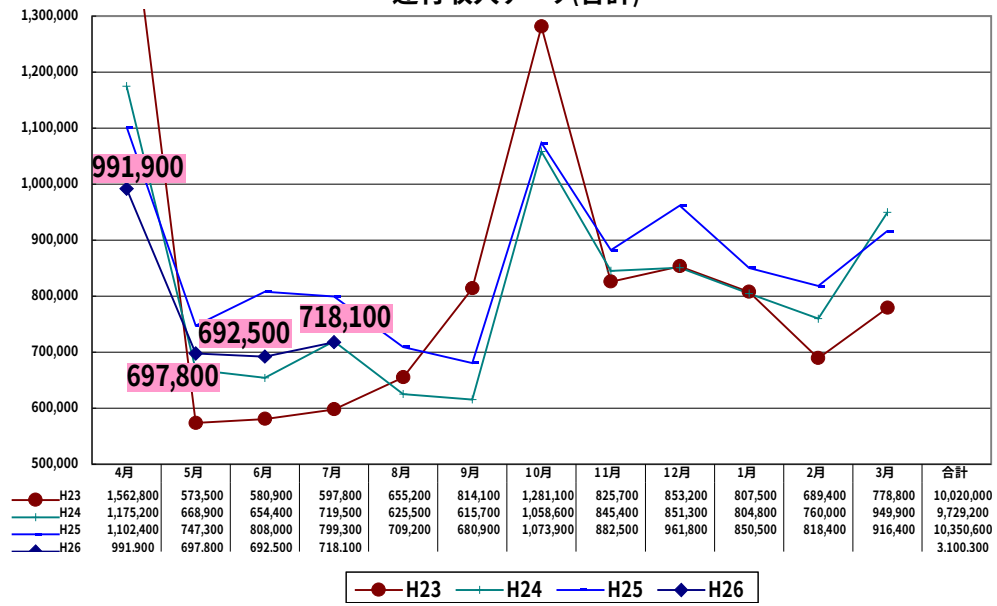

	4月	5月	6月	7月	8月	9月	10月	11月	12月	1月	2月	3月	合計
H23	1,562,800	573,500	580,900	597,800	655,200	814,100	1,281,100	825,700	853,200	807,500	689,400	778,800	10,020,000
H24	1,175,200	668,900	654,400	719,500	625,500	615,700	1,058,600	845,400	851,300	804,800	760,000	949,900	9,729,200
H25	1,102,400	747,300	808,000	799,300	709,200	680,900	1,073,900	882,500	961,800	850,500	818,400	916,400	10,350,600
H26	991.900	697.800	692.500	718.100									3.100.300

運行収入データ(累計)

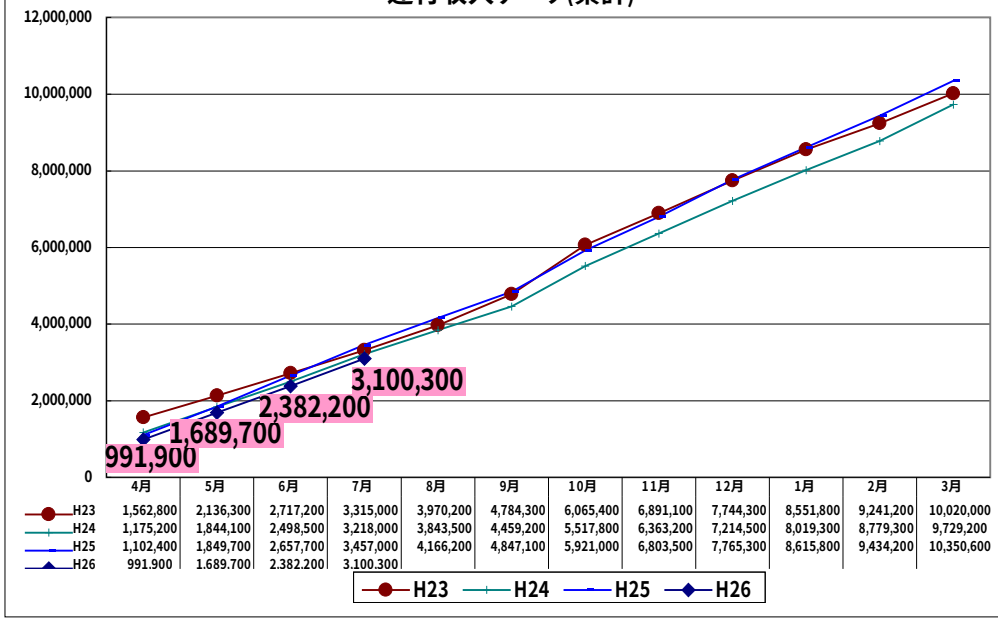

	4月	5月	6月	7月	8月	9月	10月	11月	12月	1月	2月	3月
H23	1,562,800	2,136,300	2,717,200	3,315,000	3,970,200	4,784,300	6,065,400	6,891,100	7,744,300	8,551,800	9,241,200	10,020,000
H24	1,175,200	1,844,100	2,498,500	3,218,000	3,843,500	4,459,200	5,517,800	6,363,200	7,214,500	8,019,300	8,779,300	9,729,200
H25	1,102,400	1,849,700	2,657,700	3,457,000	4,166,200	4,847,100	5,921,000	6,803,500	7,765,300	8,615,800	9,434,200	10,350,600
H26	991.900	1.689.700	2.382.200	3.100.300								